

Fiche technique

Spectral SOFT LIGHT

Mastic multifonctionnel

Mastic multifonctionnel à deux composants







PRODUITS ASSOCIÉS




Betox 50PC
Betox 50 E

Durcisseur
Durcisseur

PROPRIÉTÉS

- Mastic polyester multifonctionnel
- Marie les qualités d'un mastic de remplissage et d'un mastic de finition
 - Utilisation de charges modernes
- Indicateur du degré d'homogénéisation adéquat du mélange du mastic et du durcisseur
 - Consistance crémeuse et application facile
 - Ponçage excellent
- Une surface plus lisse avec moins de trous grâce à l'utilisation d'additifs uniques

SUBSTRATS		
Vieux revêtements de vernis	Dégraissier, poncer à sec P220 ÷ P280, dégraissier.	
Stratifiés polyester	Dégraissier, poncer à sec P80 ÷ P120, dégraissier.	
Acier	Dégraissier, poncer à sec P80 ÷ P120, dégraissier.	
Acier zingué	Dégraissier, matter avec un non-tissé abrasif, dégraissier.	
Aluminium	Dégraissier, matter avec un non-tissé abrasif, dégraissier.	
Podkłady akrylowe 2-komponentowe	Dégraissier, poncer à sec P220 ÷ P280, dégraissier.	
UNDER 385	De 30 minutes à 12 heures à 20°C : sans ponçage. Plus de 12 heures : dégraissier, poncer à sec P220 ÷ P280, dégraissier.	
<p>Remarque : Ne pas appliquer le mastic directement sur un fond réactif (wash primer), sur un composant acrylique ou à base de nitrocellulose.</p> <p>Le mastic acquiert une adhérence optimale à l'acier zingué environ 1 heure après l'application à 20°C.</p>		
PROPORTIONS DU MÉLANGE		
	Spectral SOFT LIGHT DURCISSEUR	Par poids
		100 g 2 ÷ 3 g
TENEUR EN COMPOSÉS ORGANIQUES VOLATILS		
COV II/B/b limite*	250 g/l	
COV réel	90 g/l	
* Pour un mélange prêt à l'application selon la directive 2004/42/CE		
CONDITIONS D'APPLICATION		
Il est recommandé d'appliquer le mastic à une température supérieure à +10°C.		
APPLICATION		
	Nettoyer et poncer la surface.	
	Dégraissier Spectral EXTRA 785.	
	Mélanger bien les composants jusqu'à obtenir une couleur uniforme. Le changement de couleur du bleu clair au blanc signale le progrès de la réaction de durcissement. Observer la quantité nécessaire de durcisseur.	
	Mastiquer. L'épaisseur maximale de la couche ne doit pas être supérieure à 5 mm.	
	3 ÷ 6 minutes/ 20°C . Une couleur non uniforme après 3-6 minutes sygnale que le mastic et le durcisseur n'ont pas été mélangés de manière correcte.	

TEMPS DE DURCISSEMENT		
	20°C	60°C
	20 ÷ 30 minutes	10 minutes
ATTENTION : Les temps de durcissement se réfèrent aux températures des différents éléments.		
SÉCHAGE À LA LAMPE À RAYONNEMENT INFRAROUGE		
	Distance	Respecter les recommandations du fabricant de l'équipement
	Temps en fonction du type et de la puissance de la lampe	Environ 5 min.
PONÇAGE		
	Initial (grosier)	P80 ÷ P120
	De finition	P120 ÷ P240
COULEUR		
Bleu clair dans l'emballage. Blanc après le durcissement.		
NETTOYAGE DE L'ÉQUIPEMENT		
Le solvant pour produits à base de nitrocellulose Thin 880, acétone.		
CONDITIONS DE STOCKAGE		
Conserver dans un endroit frais et sec, à l'écart de toute source d'ignition et de chaleur. Éviter l'exposition au soleil.		
DATES LIMITES D'UTILISATION		
Spectral SOFT LIGHT	12 mois/20°C	
DURCISSEUR	18 mois/20°C	
SÉCURITÉ		
Voir la Fiche des caractéristiques.		
AUTRES INFORMATIONS		
<p>Numéro d'enregistrement: 000024104</p> <p>L'efficacité de nos systèmes est le résultat des recherches en laboratoire et de nombreuses années d'expérience. Les données contenues dans ce document sont conformes aux connaissances actuelles sur nos produits et leur utilisation. Nous garantissons la qualité à condition que nos recommandations soient respectées et que le travail soit effectué en conformité avec les principes de la bonne facture. Il est nécessaire d'effectuer une application d'essai du produit en raison du comportement potentiellement différent du produit au contact de différents matériaux. Aucune responsabilité n'est prise si le résultat final est influencé par des facteurs échappant à notre contrôle.</p>		